

Μηνιαία Έκθεση: 31 Δεκεμβρίου 2023

## Συνοπτικός Δείκτης Κινδύνου

Χαμηλότερος κίνδυνος → Υψηλότερος κίνδυνος

1 2 3 4 5 6 7

Ο δείκτης κινδύνου βασίζεται στην παραδοχή ότι θα διακρατήσετε το προϊόν για το προτεινόμενο χρονικό διάστημα των 5 ετών.

## Επενδυτικός Σκοπός

Σκοπός του αμοιβαίου κεφαλαίου είναι να προσφέρει στους μακροπρόθεσμους επενδυτές την δυνατότητα επίτευξης κερδών από υπεραξίες και μερισματικές αποδόσεις επενδύοντας κυρίως σε μετοχές εισηγμένες στο Χρηματιστήριο Αθηνών. Το αμοιβαίο κεφάλαιο χαρακτηρίζεται από ενεργή διαχειριστική πολιτική έναντι του δείκτη αναφοράς και σκοπός του είναι να προσφέρει στους επενδυτές μακροχρόνια ανάπτυξη κεφαλαίου.

## Επενδυτική Στρατηγική

Το αμοιβαίο κεφάλαιο επενδύει σε επιλεγμένες μετοχές εταιριών εισηγμένων κυρίως στο Χρηματιστήριο Αθηνών που παρουσιάζουν μακροπρόθεσμες προοπτικές ανάπτυξης, ικανοποιώντας τα θεμελιώδη κριτήρια της bottom-up προσέγγισης. Παράλληλα, επιδιώκει οφέλη από τις βραχυπρόθεσμες τάσεις της αγοράς.

## Στοιχεία Αμοιβαίου Κεφαλαίου

Ενεργητικό (εκ.):	€ 93.543
Καθαρή τιμή Μεριδίου	€ 66.6623
Συγκρότηση:	5/8/1991
Αρ. Αδείας:	ΦΕΚ. Β' 679/08-08-1991
Δείκτης αναφοράς:	Γενικός Δείκτης Χ.Α.
Νόμισμα Βάσης:	Ευρώ
ISIN:	GRF000087004
Bloomberg Ticker:	HSBCGGE GA
Ελάχιστο ποσό συμμετοχής:	€ 1,500
Προμήθεια: Διάθεσης έως 0.50%**	
Προμήθεια: Εξαγοράς 0%	
Αμοιβή Διαχείρισης: έως 2.25%	

\*\* Προμήθειες διαπραγματεύσιμες σύμφωνα με τον επίσημο τιμοκατάλογο προμηθειών που έχει αναρτηθεί στο [www.triton-am.com](http://www.triton-am.com)

## Μεταβλητή Αμοιβή Διαχείρισης

Ανερχόμενη σε ποσοστό 15% επί της τυχόν θετικής διαφοράς μεταξύ της απόδοσης της καθαρής τιμής μεριδίου και της απόδοσης του δείκτη Γ.Δ.Χ.Α. της ίδιας χρονικής περιόδου.

Από 01/01/2022 η μεταβλητή αμοιβή θα υπολογίζεται και θα πληρώνεται, εφόσον έχει επιτευχθεί υπεραπόδοση σε σχέση με το δείκτη αναφοράς, ακόμη και σε περιόδους αρνητικών αποδόσεων, ενώ δεν θα υπολογίζεται ούτε θα πληρώνεται εάν υποαποδίδει σε σχέση με το δείκτη, ακόμη και σε περιόδους που απόδοση του Αμοιβαίου Κεφαλαίου είναι θετική. Ο υπολογισμός της μεταβλητής αμοιβής διαχείρισης ("performance fee"), γίνεται σύμφωνα με τις Κατευθυντήριες Γραμμές της Ευρωπαϊκής Αρχής Κινητών Αξιών και Αγορών (ESMA) με αρ. 34-39-992, περί αμοιβών επίδοσης ΟΣΕΚΑ και ορισμένων τύπων ΟΕΕ, όπως ισχύουν από 1/1/2022 και έχουν ενσωματωθεί στην εποπτική πρακτική της Ελληνικής Επιτροπής Κεφαλαιαγοράς.

## Αποδόσεις

### Σωρευτικές Αποδόσεις (%)

	Στις 31/12/2023			Ημερολογιακό έτος		
	YTD	1 Έτος	3 Έτη	5 Έτη	10 Έτη	Από την Έναρξη *
TRITON Αναπτυξιακό	43.55%	43.55%	79.14%	154.72%	117.34%	3799.98%
Γενικός Δείκτης Χ.Α.	39.08%	39.08%	59.85%	110.85%	11.22%	30.15%
<b>Διαφορά</b>	<b>4.48%</b>	<b>4.48%</b>	<b>19.29%</b>	<b>43.87%</b>	<b>106.12%</b>	<b>3769.83%</b>

\* Η σωρευτική απόδοση που υπολογίζεται από τη συγκρότηση του Α/Κ περιλαμβάνει την επανεπένδυση μερισμάτων για τις περιόδους 1992, 1993, 1994. Οι αποδόσεις στις 31/12/2023 (YTD, 1 Έτος, 3 Έτη) είναι κumulόμενες αποδόσεις.

### Ετησιοποιημένες Αποδόσεις (%)

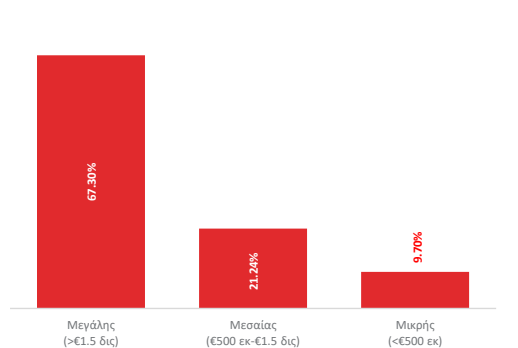
	3 Έτη	5 Έτη	10 Έτη	Από την Έναρξη
	TRITON Αναπτυξιακό	21.45%	20.56%	8.07%
Γενικός Δείκτης Χ.Α.	16.92%	16.09%	1.07%	0.82%
<b>Διαφορά</b>	<b>4.53%</b>	<b>4.47%</b>	<b>7.00%</b>	<b>11.14%</b>

Η επένδυση που διαφημίζεται αφορά την απόκτηση μεριδίων σε κεφάλαιο και όχι σε συγκεκριμένο υποκείμενο στοιχείο του ενεργητικού.

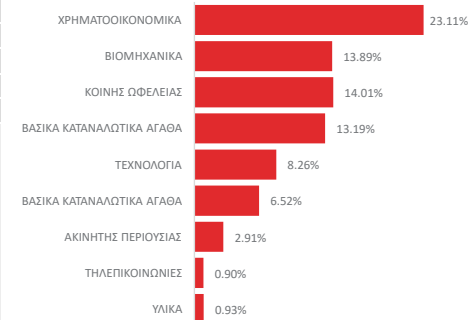
## Διαγραμματική Εξέλιξη Τιμών Α/Κ



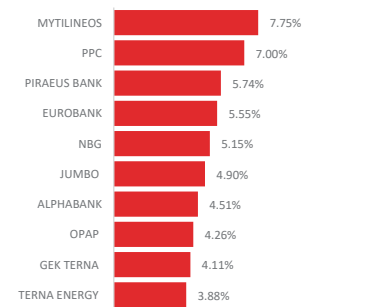
## Κατανομή Κεφαλοποίησης



## Κλαδική Κατανομή



## Κύριες Θέσεις



ΠΑΡΑΓΩΓΑ 16.70%

## Σχόλιο Διαχειριστή

Μετά από 13 χρόνια η Ελλάδα ανέκτησε την επενδυτική βαθμίδα με τις τελευταίες εκθέσεις των οίκων αξιολόγησης. Χαρακτηρίστηκε ως χώρα της χρονιάς από τον Economist και επανήλθε στην παραγωγή πρωτογενών πλεονασμάτων. Η κερδοφορία των εταιρειών παραμένει σταθερή και σε πολλές περιπτώσεις βελτιώνεται σημαντικά, αποτελώντας την κινητήρια δύναμη της αγοράς. Παρά την σημαντική επίδοση του 2023 +39,08%, η ελληνική αγορά παραμένει ελκυστική, καθώς διαπραγματεύεται με 7,8 φορές (P/E) τα εκτιμώμενα κέρδη του 2024. Ο τραπεζικός κλάδος είχε απόδοση +65,7% κατά το 2023 αναμένοντας τις εκκρεμείς αποκρατικοποιήσεις από το ΤΧΣ και την πρώτη διανομή μερισμάτων μετά από 12 έτη. Ο Γενικός Δείκτης είχε θετική απόδοση +39,08% για το 2023, ενώ το Triton Αναπτυξιακό Μετοχικό Εσωτερικό απέδωσε +43,55% ξεπερνώντας τον δείκτη κατά 4,48 ποσοστιαίες μονάδες.

**Διαχειριστής Διαχειριστής**  
Triton Asset Management ΑΕΔΑΚ  
Αρ. Αδείας ΕΚ 76/26.3.1991  
[www.triton-am.com](http://www.triton-am.com)

**Θεματοφύλακας**  
Τράπεζα Eurobank ΑΕ

### Σημεία Διάθεσης

Στα γραφεία μας:  
Βαλαωρίτου 15, Αθήνα, 10671  
Τηλ.: +30 216 500 1800  
Fax: +30 210 364 3855  
Email: [info@triton-am.com](mailto:info@triton-am.com)  
τους αντιπροσώπους και  
τους διαμεσολαβητές μας.



Η TRITON είναι συμβαλλόμενο μέλος του διεθνούς δικτύου επενδυτών Principles for Responsible Investment που υποστηρίζονται από τα Ηνωμένα Έθνη - μια διεθνής πρωτοβουλία όπου οι επενδυτές μπορούν να συνεργαστούν, να κατανοήσουν και να διαχειριστούν περιβαλλοντικούς, κοινωνικούς και σχετικούς με τη διακυβέρνηση παράγοντες στις επενδυτικές τους αποφάσεις και τις πρακτικές ιδιοκτησίας.

[www.unpri.org](http://www.unpri.org)

### Βασικοί Κίνδυνοι

Το Αμοιβαίο Κεφάλαιο υπόκειται σε επενδυτικούς κινδύνους και άλλους σχετικούς κινδύνους από τη διαχείριση και τους τίτλους που χρησιμοποιεί για την επίτευξη του στόχου του. Ο πίνακας στα δεξιά εξηγεί πώς αυτοί οι κίνδυνοι σχετίζονται μεταξύ τους και τα αποτελέσματα για τον Μέτοχο που θα μπορούσαν να επηρεάσουν μια επένδυση στο Αμοιβαίο Κεφάλαιο.



Οι επενδυτές θα πρέπει επίσης να διαβάσουν τις Περιγραφές των Κινδύνων στο Ενημερωτικό Δελτίο για μια πλήρη περιγραφή κάθε κινδύνου.

### Επενδυτικοί Κίνδυνοι

Κίνδυνοι από τη διαχείριση και τους τίτλους του Αμοιβαίου Κεφαλαίου

Κίνδυνος Αγοράς	Κίνδυνος Γεωγραφικής Εστίασης	Κίνδυνος Ρευστότητας	Παράγωγα (Μόχλευση)
Το αμοιβαίο κεφάλαιο υπόκειται σε συνήθεις διακυμάνσεις της αγοράς και στους κινδύνους που συνδέονται με την επένδυση σε αγορές τίτλων. Η αξία της επένδυσής σας και το εισόδημα από αυτήν μπορεί να επηρεαστεί από οικονομικούς και πολιτικούς παράγοντες, καθώς και από ειδικούς παράγοντες του κλάδου ή της εταιρείας.	Η επένδυση φέρει περισσότερο κίνδυνο από ένα παγκοσμίως διαφοροποιημένο χαρτοφυλάκιο λόγω της γεωγραφικής της εστίασης σε Ελληνικές μετοχές.	Προσπάθεια ρευστοποίησης ενός τίτλου σε μια αγορά όπου δεν υπάρχει αντίστοιχη ζήτηση, ενδέχεται να προκαλέσει μεγάλες αυξομειώσεις στην τιμή του τίτλου. Τίτλοι με μεγάλη εμπορευσιμότητα ενέχουν μικρότερο κίνδυνο ρευστότητας.	Ο κίνδυνος αγοράς στα παράγωγα προϊόντα είναι μεγαλύτερος και πολυπλοκότερος. Η μεγάλη μεταβλητότητα στην τιμή ενός παράγωγου χρηματοπιστωτικού μέσου οφείλεται στο γεγονός ότι μια μικρή κίνηση της τιμής του υποκείμενου τίτλου, δείκτη, μπορεί να οδηγήσει σε σημαντική κίνηση της τιμής του παράγωγου μέσου.

### ΟΙ ΟΣΕΚΑ ΔΕΝ ΕΧΟΥΝ ΕΓΓΥΗΜΕΝΗ ΑΠΟΔΟΣΗ ΚΑΙ ΟΙ ΠΡΟΗΓΟΥΜΕΝΕΣ ΑΠΟΔΟΣΕΙΣ ΔΕΝ ΔΙΑΣΦΑΛΙΖΟΥΝ ΤΙΣ ΜΕΛΛΟΝΤΙΚΕΣ

Copyright© Εκδόθηκε από την TRITON ASSET MANAGEMENT ΑΕΔΑΚ (ΓΕΜΗ: 832401000), 31 Δεκεμβρίου 2023. ΜΕ ΕΠΙΦΥΛΑΞΗ ΠΑΝΤΟΣ ΔΙΚΑΙΩΜΑΤΟΣ. Κανένα μέρος του παρόντος κειμένου δεν επιτρέπεται να αναπαραχθεί ή να αποθηκευθεί σε σύστημα, από το οποίο μπορεί να ανακτηθεί ή να διαβιβασθεί σε οποιαδήποτε μορφή ή με οποιοδήποτε μέσο, ηλεκτρονικό, μηχανικό, φωτοτυπικό, μαγνητοφώνησης ή άλλο, χωρίς προηγούμενη γραπτή άδεια της εταιρείας TRITON ASSET MANAGEMENT ΑΕΔΑΚ.

Το παρόν έντυπο έχει αποκλειστικώς και μόνο ενημερωτικό χαρακτήρα και δεν παρέχει, περιέχει ή συνιστά σε καμία περίπτωση επενδυτική συμβουλή ή σύσταση ή προτροπή για αγορά προς οποιονδήποτε ως προς το Αμοιβαίο Κεφάλαιο. Οι επενδυτές θα πρέπει να ανατρέχουν και να διαβάζουν το Ενημερωτικό Δελτίο των ΟΣΕΚΑ και τις Βασικές Πληροφορίες για τους Επενδυτές (PRIIPS KID) προτού λάβουν τελικές επενδυτικές αποφάσεις.