

Τα δεδομένα για την Απόδοση, τις Αναλύσεις Χαρτοφυλακίου και το Καθαρό Ενεργητικό είναι έως: 03/31/2024. Όλα τα λοιπά δεδομένα είναι έως: 04/11/2024.

Το παρόν έγγραφο αποτελεί διαφημιστικό υλικό. Για τους επενδυτές στο Ελλάδα. Οι επενδυτές θα πρέπει να διαβάσουν το ΚIID/PRIIP και το ενημερωτικό δελτίο πριν από την επένδυση και θα πρέπει να ανατρέξουν στο ενημερωτικό δελτίο για τον πλήρη κατάλογο κινδύνων των κεφαλαίων.

### ΠΕΡΙΛΗΨΗ ΕΠΕΝΔΥΤΙΚΟΥ ΣΤΟΧΟΥ

- Το Κεφάλαιο επιδιώκει να μεγιστοποιήσει την απόδοση στην επένδυσή σας μέσω ενός συνδυασμού υπεραξίας και αύξησης εισοδήματος επί των στοιχείων ενεργητικού του Κεφαλαίου.
- Το Κεφάλαιο επενδύει παγκοσμίως τουλάχιστον το 70% του συνολικού ενεργητικού του σε μετοχικούς τίτλους (π.χ. μετοχές) εταιρειών που εδρεύουν ή δραστηριοποιούνται κυρίως σε αναδυόμενες αγορές. Μπορούν επίσης να πραγματοποιηθούν επενδύσεις σε μετοχικούς τίτλους εταιρειών που εδρεύουν ή που δραστηριοποιούνται κυρίως σε ανεπτυγμένες αγορές και εκτελούν σημαντικές επιχειρηματικές δραστηριότητες σε αναδυόμενες αγορές.
- Το Κεφάλαιο μπορεί να επενδύει έμμεσα σε αναδυόμενες αγορές επενδύοντας σε Αμερικανικά Πιστοποιητικά Καταθέσεων (American Depositary Receipts, ADR) και Διεθνή Πιστοποιητικά Καταθέσεων (Global Depositary Receipts, GDR), τα οποία είναι εισηγμένα ή αποτελούν αντικείμενο διαπραγμάτευσης σε χρηματιστήρια και οργανωμένες αγορές εκτός των αναδυόμενων αγορών. Τα ADR και GDR αποτελούν επενδύσεις που εκδίδονται από χρηματοπιστωτικούς οργανισμούς και δημιουργούν έκθεση σε υποκείμενους μετοχικούς τίτλους.

### Χαμηλότερος Κίνδυνος

Ενδεχομένως Χαμηλότερες Ανταμοιβές

### Υψηλότερος Κίνδυνος

Ενδεχομένως Υψηλότερες Ανταμοιβές



### ΒΑΣΙΚΟΙ ΚΙΝΔΥΝΟΙ:

- Οι αναδυόμενες αγορές είναι γενικά πιο ευαίσθητες στις οικονομικές και πολιτικές συνθήκες απ' ό,τι οι ανεπτυγμένες αγορές. Άλλοι παράγοντες περιλαμβάνουν υψηλότερο "Κίνδυνο Ρευστότητας", περιορισμούς επένδυσης ή μεταβίβαση ενεργητικού, αποτυχημένη/καθυστερημένη παροχή τίτλων ή πληρωμές στο Α/Κ και τους κινδύνους που σχετίζονται με την αειφορία.
- Συναλλαγματικός κίνδυνος: Το Α/Κ επενδύει σε άλλα νομίσματα. Επομένως, οι αλλαγές στις ισοτιμίες επηρεάζουν την αξία της επένδυσης.
- Η αξία των μετοχών και των τίτλων που σχετίζονται με μετοχές ενδέχεται να επηρεάζεται από τις καθημερινές κινήσεις των κεφαλαιαγορών. Στους λοιπούς παράγοντες επιρροής περιλαμβάνονται οι πολιτικές και οικονομικές εξελίξεις, τα κέρδη των εταιρειών και σημαντικές εταιρικές εξελίξεις.
- Κίνδυνος αντισυμβαλλομένου: Η αφερεγγυότητα οποιουδήποτε ιδρύματος το οποίο παρέχει υπηρεσίες όπως διαφύλαξη στοιχείων ενεργητικού ή συμμετοχή ως αντισυμβαλλόμενος σε παράγωγα ή άλλα μέσα, μπορεί να εκθέσει το Αμοιβαίο Κεφάλαιο σε οικονομικές απώλειες.
- Κίνδυνος ρευστότητας: χαμηλότερη ρευστότητα σημαίνει ότι υπάρχουν ανεπαρκείς αγοραστές ή πωλητές ώστε να μπορεί το Α/Κ να πωλεί ή να αγοράζει έγκαιρα επενδύσεις.

### ΒΑΣΙΚΑ ΣΤΟΙΧΕΙΑ

Περιορισμού<sup>†</sup>: MSCI Emerging Markets Index

Κατηγορία Στοιχείων Ενεργητικού: Μετοχές

Ημερομηνία Έναρξης Αμοιβαίου Κεφαλαίου: 11/30/1993

Ημερομηνία Έναρξης Κατηγορίας Μεριδίων: 01/31/2002

Κατηγορία μεριδίων νόμισμα βάσης: EUR

Χρήση Εισοδήματος: Συσσώρευση

Καθαρό Ενεργητικό του Ταμείου (M): 2.494.07 USD

Κατηγορία Morningstar: Global Emerging Markets Equity

Ταξινόμηση SFDR: Λοιπά

Έδρα: Λουξεμβούργο

ISIN: LU0171275786

Εταιρεία διαχείρισης: BlackRock (Luxembourg) S.A.

\* ή ισοδύναμα νομισμάτων

### ΠΡΟΜΗΘΕΙΕΣ ΚΑΙ ΧΡΕΩΣΕΙΣ

Ετήσια Προμήθεια Διαχείρισης: 1.50%

Τρέχουσα Χρέωση: 1.89%

Προμήθεια Απόδοσης: 0.00%

### ΠΛΗΡΟΦΟΡΙΕΣ ΔΙΑΠΡΑΓΜΑΤΕΥΣΗΣ

Ελάχιστη αρχική επένδυση: 5,000 EUR \*

Διακανονισμός: Ημερομηνία συναλλαγής + 3 ημέρες

Συχνότητα Διαπραγματεύσεων: Καθημερινά, βάσει προθεσμιακής τιμολόγησης

\* ή ισοδύναμα νομισμάτων

### ΧΑΡΑΚΤΗΡΙΣΤΙΚΑ ΑΜΟΙΒΑΙΟΥ ΚΕΦΑΛΑΙΟΥ

Αναλογία τιμής προς λογιστική αξία: 2.04x

Αναλογία τιμής προς κέρδη: 15.99x

Τυπική Απόκλιση (3 ετών): 14.13

Beta 3 ετών: 0.97

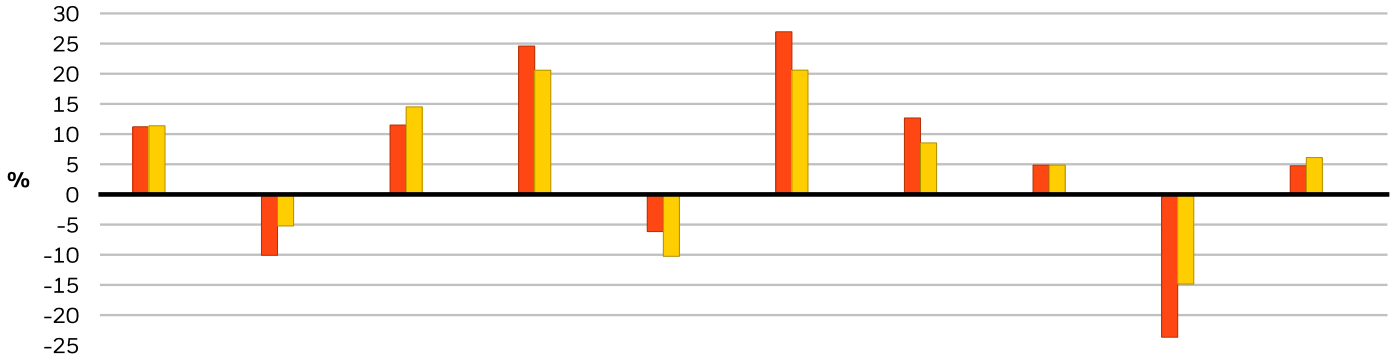
Αριθμός Εκμεταλλεύσεων: 88

### ΔΙΑΧΕΙΡΙΣΤΗΣ(-ΕΣ) ΧΑΡΤΟΦΥΛΑΚΙΟΥ

Gordon Fraser

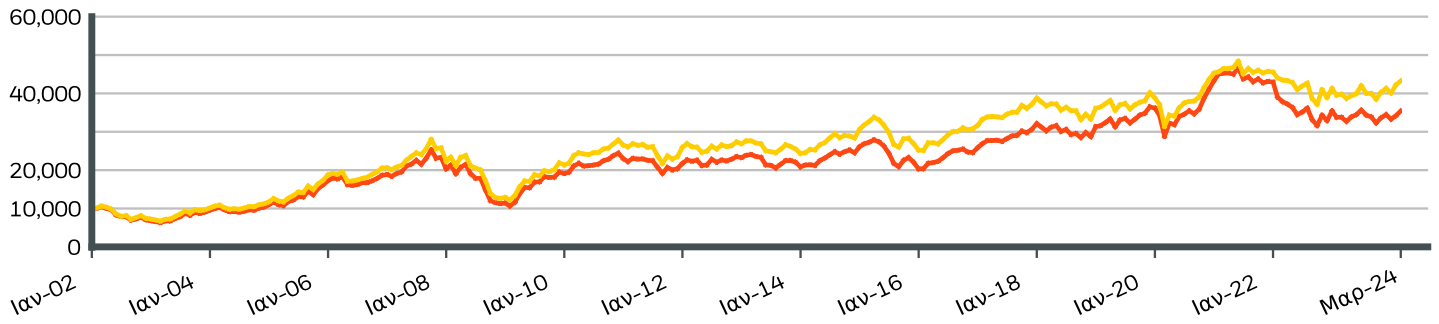
Kevin Jia

**ΕΠΙΔΟΣΕΙΣ ΗΜΕΡΟΛΟΓΙΑΚΟΥ ΕΤΟΥΣ**



	2014	2015	2016	2017	2018	2019	2020	2021	2022	2023
<b>Κατηγορία Μεριδίων</b>	11.22	-10.09	11.50	24.59	-6.16	26.96	12.67	4.86	-23.67	4.75
<b>Περιορισμού†</b>	11.38	-5.23	14.51	20.59	-10.26	20.60	8.54	4.86	-14.85	6.11

**ΑΥΞΗΣΗ ΥΠΟΘΕΤΙΚΗΣ ΕΠΕΝΔΥΣΗΣ 10.000 USD EUR ΑΠΟ ΤΗΝ ΕΝΑΡΞΗ**



**ΣΩΡΕΥΤΙΚΗ ΚΑΙ ΕΤΗΣΙΟΠΟΙΗΜΕΝΗ ΕΠΙΔΟΣΗ**

	ΣΩΡΕΥΤΙΚΗ (%)					ΕΤΗΣΙΟΠΟΙΗΜΕΝΟ (% ανά έτος)		
	1μ	3μ	6μ	ΥΤD (σε ετήσια βάση)	1 Έτος	3 Έτος	5 Έτος	Από την Έναρξη
<b>Κατηγορία Μεριδίων</b>	3.74	2.77	4.58	2.77	4.96	-7.84	1.82	5.87
<b>Περιορισμού†</b>	2.68	4.70	8.25	4.70	8.80	-2.34	3.02	6.83

Τα στοιχεία που εμφανίζονται αφορούν προηγούμενες αποδόσεις. **Η προηγούμενη απόδοση δεν αποτελεί αξιόπιστο δείκτη μελλοντικής απόδοσης. Οι αγορές θα μπορούσαν να εξελιχθούν πολύ διαφορετικά στο μέλλον. Μπορεί να σας βοηθήσει στην αξιολόγηση του τρόπου διαχείρισης του κεφαλαίου στο παρελθόν** Η απόδοση της Κατηγορίας Μεριδίων και του Δείκτη Αναφοράς που εμφανίζεται σε EUR και η απόδοση του αντισταθμισμένου Δείκτη Αναφοράς της Κατηγορίας Μεριδίων εμφανίζεται σε USD Η απόδοση εμφανίζεται βάσει της Καθαρής Αξίας Ενεργητικού (ΚΑΕ), με επανεπένδυση των ακαθάριστων εσόδων όπου υφίσταται. Η απόδοση της επένδυσής σας μπορεί να αυξηθεί ή να μειωθεί ως αποτέλεσμα των συναλλαγματικών διακυμάνσεων εάν η επένδυσή σας γίνει σε νόμισμα διαφορετικό από αυτό που χρησιμοποιήθηκε κατά τον υπολογισμό των προηγούμενων αποδόσεων.  
**Πηγές:** Blackrock

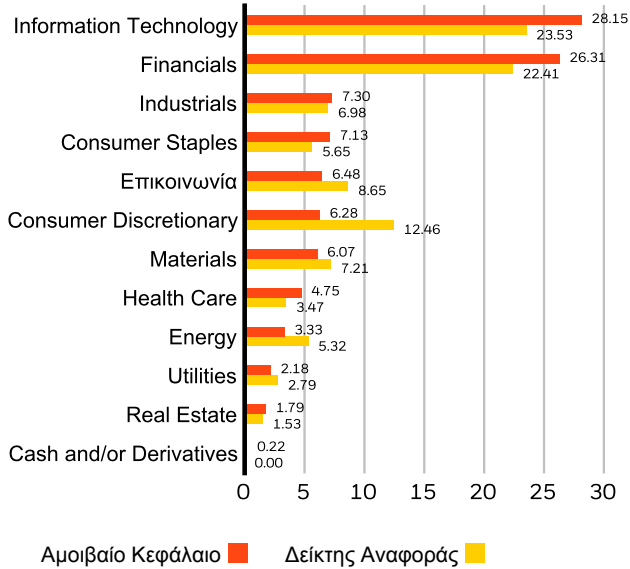
**Κατηγορία Μεριδίων** BGF Emerging Markets FundClass A2 Euro  
**Περιορισμού†** MSCI Emerging Markets Index

**ΟΙ ΚΥΡΙΟΤΕΡΕΣ 10 ΤΟΠΟΘΕΤΗΣΕΙΣ (%)**

TAIWAN SEMICONDUCTOR MANUFACTURING CO LTD	9.47%
SAMSUNG ELECTRONICS CO LTD	6.93%
TENCENT HOLDINGS LTD	4.25%
CHINA CONSTRUCTION BANK CORP	2.65%
SK HYNIX INC	2.65%
AXIS BANK LTD	2.19%
KASPIKZ AO	2.19%
BANK RAKYAT INDONESIA (PERSERO) TBK PT	2.19%
HAPVIDA PARTICIPACOES E INVESTIMENTOS SA	1.97%
CHINA PETROLEUM & CHEMICAL CORP	1.96%
<b>Σύνολο χαρτοφυλακίου</b>	<b>36.45%</b>

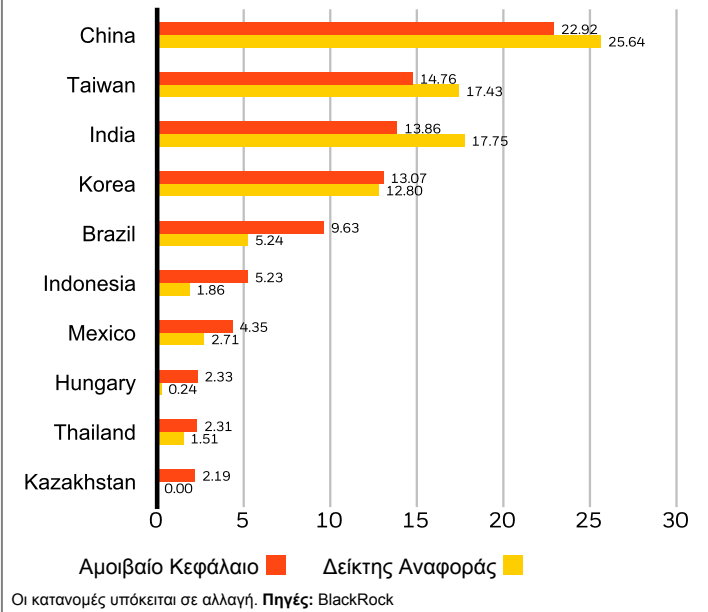
Οι επενδύσεις υπόκεινται σε αλλαγές

**ΑΝΑΛΥΣΗ ΑΝΑ ΚΛΑΔΟ (%)**



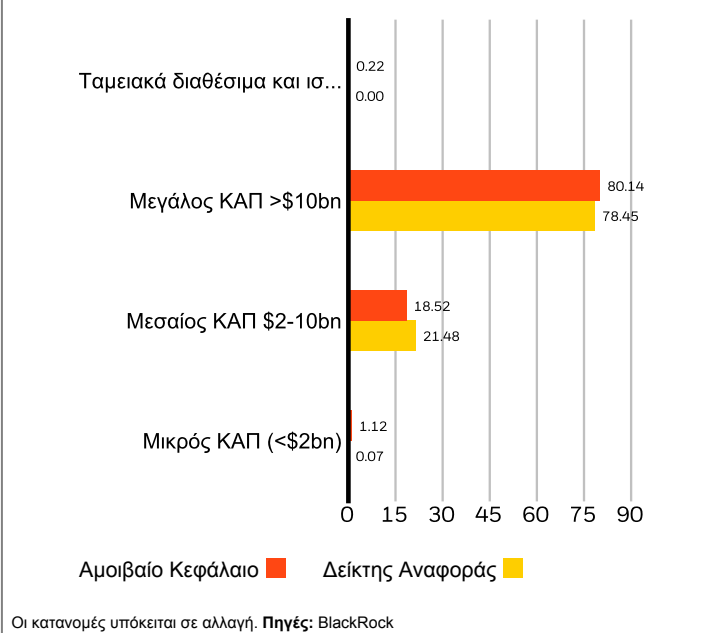
\*Οι κατανομές υπόκεινται σε αλλαγή. Πηγές: BlackRock

**ΑΝΑΛΥΣΗ ΑΝΑ ΧΩΡΑ (%)**



Οι κατανομές υπόκεινται σε αλλαγή. Πηγές: BlackRock

**ΚΕΦΑΛΑΙΟΠΟΙΗΣΗ ΤΗΣ ΑΓΟΡΑΣ (%)**



Οι κατανομές υπόκεινται σε αλλαγή. Πηγές: BlackRock

## ΧΑΡΑΚΤΗΡΙΣΤΙΚΑ ΒΙΩΣΙΜΟΤΗΤΑΣ

Τα Χαρακτηριστικά Βιωσιμότητας μπορούν να βοηθήσουν τους επενδυτές να ενσωματώσουν μη οικονομικά ζητήματα βιωσιμότητας στην επενδυτική διαδικασία τους. Αυτά τα μετρικά στοιχεία επιτρέπουν στους επενδυτές να αξιολογούν τα κεφάλαια βάσει των περιβαλλοντικών, κοινωνικών και σχετικών με τη διακυβέρνηση (ESG) κινδύνων και ευκαιριών. Αυτή η ανάλυση μπορεί να προσφέρει πληροφορίες για την αποτελεσματική διαχείριση και τις μακροπρόθεσμες οικονομικές προοπτικές ενός κεφαλαίου.

Τα παρακάτω μετρικά στοιχεία παρέχονται μόνο για σκοπούς διαφάνειας και ενημέρωσης. Η αξιολόγηση ESG δεν είναι ενδεικτική του τρόπου με τον οποίο οι παράγοντες ESG θα ενσωματωθούν σε ένα κεφάλαιο ή του εάν θα ενσωματωθούν καν. Τα μετρικά στοιχεία βασίζονται στις Αξιολογήσεις Κεφαλαίων MSCI ESG και, εάν δεν αναφέρεται άλλως στην τεκμηρίωση Κεφαλαίων και δεν περιλαμβάνεται στον επενδυτικό στόχο ενός Κεφαλαίου, δεν αλλάζουν τον επενδυτικό στόχο ενός Κεφαλαίου, ούτε περιορίζει τις δυνατότητες επένδυσης, ενώ δεν υπάρχουν ενδείξεις ότι θα εφαρμοστεί επενδυτική στρατηγική εστιασμένη σε ESG ή Επιπτώσεις ούτε έλεγχοι αποκλεισμού σε ένα Κεφάλαιο. Για περισσότερες πληροφορίες σχετικά με την επενδυτική στρατηγική ενός κεφαλαίου, ανατρέξτε στο ενημερωτικό Δελτίο του A/K.

% Κάλυψη MSCI ESG	92.29%	Αξιολόγηση Κεφαλαίου MSCI ESG (AAA-CCC)	A
Βαθμός Ποιότητας MSCI ESG - Ποσοστό ομότιμων	81.03%	Βαθμός Ποιότητας MSCI ESG (0-10)	6.53
Κεφάλαια σε Ομάδα Ομότιμων	1,339	Γενική Ταξινόμηση Lipper Κεφαλαίου	Equity Emerging Mkts Global
Δείκτης MSCI Weighted Average Carbon Intensity % Coverage	87.28%	Σταθμισμένη Μέση Ένταση MSCI (Τόνοι CO2E/\$ΕΚ. ΠΩΛΗΣΕΙΣ)	89.03

Όλα τα δεδομένα προέρχονται από τον δείκτη MSCI ESG Fund Ratings στις **21 Μαρ 2024**, με βάση τις συμμετοχές στις **31 Οκτ 2023**. Κατά συνέπεια, τα χαρακτηριστικά βιωσιμότητας των αμοιβαίων κεφαλαίων ενδέχεται να διαφέρουν κατά καιρούς από εκείνα του δείκτη MSCI ESG Fund Ratings.

Προκειμένου να συμπεριληφθούν στον δείκτη MSCI ESG Fund Ratings, το 65% (ή το 50% για τα ομολογιακά αμοιβαία κεφάλαια και τα αμοιβαία κεφάλαια της χρηματαγοράς) του μικτού συντελεστή βαρύτητας του αμοιβαίου κεφαλαίου πρέπει να προέρχεται από τίτλους που καλύπτονται από την έρευνα ΠΚΔ της MSCI ESG Research (ορισμένες θέσεις σε μετρητά και άλλους τύπους περιουσιακών στοιχείων που θεωρούνται μη σχετικές για την ανάλυση ΠΚΔ της MSCI αφαιρούνται πριν από τον υπολογισμό του μικτού συντελεστή βαρύτητας ενός αμοιβαίου κεφαλαίου. Οι απόλυτες τιμές των αρνητικών θέσεων περιλαμβάνονται αλλά θεωρούνται ακάλυπτες), η ημερομηνία των συμμετοχών του αμοιβαίου κεφαλαίου πρέπει να είναι μικρότερη του ενός έτους και το αμοιβαίο κεφάλαιο πρέπει να κατέχει τουλάχιστον δέκα τίτλους.

### ΣΗΜΑΝΤΙΚΕΣ ΠΛΗΡΟΦΟΡΙΕΣ:

Συγκεκριμένες πληροφορίες που περιέχονται στο παρόν (οι «Πληροφορίες») παρέχονται από τη MSCI ESG Research LLC, RIA στο πλαίσιο του Νόμου Επενδυτικών Συμβούλων του 1940 και ενδέχεται να περιλαμβάνουν δεδομένα από τις σχετιζόμενες εταιρείες αυτής (όπως η MSCI Inc. και οι θυγατρικές της («MSCI»)) ή τρίτους προμηθευτές (ο καθένας εκ των οποίων καλείται «Πάροχος πληροφοριών») και απαγορεύεται η αναπαραγωγή ή η διανομή τους εξ' ολοκλήρου ή εν μέρει χωρίς προηγούμενη γραπτή άδεια. Οι Πληροφορίες δεν έχουν υποβληθεί σε ούτε έχουν λάβει έγκριση από τη SEC ΗΠΑ ή οποιοδήποτε άλλο ρυθμιστικό φορέα. Δεν επιτρέπεται η χρήση των Πληροφοριών για τη δημιουργία παράγωγων έργων ή έργων που σχετίζονται με, ούτε συνιστούν, προσφορά αγοράς ή πώλησης ή προώθηση ή πρόταση αξιολόγησης, οικονομικού οργάνου ή προϊόντος ή συναλλακτικής στρατηγικής, ούτε θα πρέπει να θεωρείται ότι αποτελούν ένδειξη ή εγγύηση μελλοντικής απόδοσης, ανάλυσης, πρόγνωσης ή πρόβλεψης. Ορισμένα κεφάλαια ενδέχεται να βασίζονται σε ή να συνδέονται με δείκτες MSCI και η MSCI ενδέχεται να αποζημιώνεται βάσει των στοιχείων ενεργητικού του κεφαλαίου, στο πλαίσιο διαχείρισης ή άλλων μέτρων. Η MSCI έχει δημιουργήσει έναν αποκλεισμό πληροφοριών μεταξύ της έρευνας δείκτη κεφαλαίων και συγκεκριμένων Πληροφοριών. Καμία από τις Πληροφορίες από μόνη της δεν μπορεί να χρησιμοποιηθεί για να κριθεί ποια αξιόγραφα θα αγοραστούν ή πωληθούν ή πότε θα αγοραστούν ή πωληθούν. Οι Πληροφορίες παρέχονται «ως έχουν» και ο χρήστης τους αναλαμβάνει ολόκληρο τον κίνδυνο οποιασδήποτε χρήσης των Πληροφοριών που μπορεί να κάνει ή να επιτρέψει. Η MSCI ESG Research και οποιοσδήποτε Συμβαλλόμενος Πληροφοριών δεν προβαίνουν σε δεσμεύσεις ή ρητές ή σιωπηρές εγγυήσεις (οι οποίες αποποιούνται ρητά) ούτε φέρουν ευθύνη για σφάλματα ή παραλείψεις στις Πληροφορίες ή ζημιές που σχετίζονται με αυτές. Από τα παραπάνω δεν εξαιρείται ούτε περιορίζεται οποιαδήποτε ευθύνη που δεν μπορεί να αποκλειστεί ή περιοριστεί βάσει της ισχύουσας νομοθεσίας.

ΓΛΩΣΣΑΡΙΟ

**Ταξινόμηση SFDR: Άρθρο 8:** Προϊόντα που προωθούν περιβαλλοντικά ή κοινωνικά χαρακτηριστικά και ορθές πρακτικές διακυβέρνησης. **Άρθρο 9:** Προϊόντα που έχουν ως στόχο τις βιώσιμες επενδύσεις και ακολουθούν ορθές πρακτικές διακυβέρνησης. **Λοιπά:** Προϊόντα που δεν πληρούν τα κριτήρια ταξινόμησης σύμφωνα με το άρθρο 8 ή 9.

**Κεφάλαια σε Ομάδα Ομότιμων:** Ο αριθμός κεφαλαίων από τη σχετική ομάδα ομότιμων Γενικής Ταξινόμησης Lipper που περιλαμβάνονται επίσης στην κάλυψη ESG.

**Αξιολόγηση Κεφαλαίου MSCI ESG (AAA-CCC):** Η Αξιολόγηση MSCI ESG υπολογίζεται ως άμεση χαρτογράφηση των Βαθμών Ποιότητας ESG σε κατηγορίες κατάταξης βάσει γραμμάτων (π.χ. AAA = 8,6-10). Οι Αξιολογήσεις ESG κυμαίνονται από leader (AAA, AA) και average (A, BBB, BB) έως laggard (B, CCC).

**Βαθμός Ποιότητας MSCI ESG - Ποσοστό ομότιμων:** Το Ποσοστό ESG του κεφαλαίου σε σύγκριση με την ομάδα ομότιμων Lipper.

**Δείκτης MSCI Weighted Average Carbon Intensity % Coverage:** Ποσοστό συμμετοχών του κεφαλαίου για τις οποίες υπάρχουν διαθέσιμα δεδομένα του δείκτη MSCI Carbon Intensity. Ο δείκτης MSCI Weighted Average Carbon Intensity εμφανίζεται για αμοιβαία κεφάλαια με οποιαδήποτε κάλυψη. Τα αμοιβαία κεφάλαια με χαμηλή κάλυψη μπορεί να μην αντιπροσωπεύουν πλήρως τα χαρακτηριστικά έντασης εκπομπών άνθρακα του αμοιβαίου κεφαλαίου λόγω έλλειψης κάλυψης.

**Τιμή Μετοχής/Κέρδη:** Δείκτης εκτίμησης της τρέχουσας τιμής των μετοχών μιας εταιρείας σε σχέση με τα κέρδη ανά μετοχή για το τρέχον έτος πρόβλεψης, που προκύπτει από τη διαίρεση της τρέχουσας τιμής της μετοχής δια των τρεχόντων κερδών ανά μετοχή.

**% Κάλυψη MSCI ESG:** Ποσοστό κατοχών κεφαλαίου που διαθέτουν δεδομένα αξιολογήσεων MSCI ESG.

**Γενική Ταξινόμηση Lipper Κεφαλαίου:** Η ομάδα ομότιμων κεφαλαίου, όπως ορίζεται από τη Γενική Ταξινόμηση Lipper.

**Βαθμός Ποιότητας MSCI ESG (0-10):** Ο Βαθμός Ποιότητας MSCI ESG (0 - 10) για κεφάλαια υπολογίζεται με χρήση του σταθμισμένου μέσου των βαθμολογιών ESG των κατοχών κεφαλαίου. Ο Βαθμός λαμβάνει επίσης υπόψη την τάση Αξιολόγησης ESG και την έκθεση του κεφαλαίου σε κατοχές στην κατηγορία laggard. Το MSCI αξιολογεί τις υποκείμενες κατοχές βάσει της έκθεσής τους σε 35 συγκεκριμένους για τον κλάδο κινδύνους ESG και την ικανότητά τους να διαχειρίζονται αυτούς τους κινδύνους σε σχέση με τους ομότιμους.

**Σταθμισμένη Μέση Ένταση MSCI (Τόνοι CO2E/€ΕΚ. ΠΩΛΗΣΕΙΣ):** Υπολογίζει την έκθεση ενός κεφαλαίου σε εταιρείες με υψηλή χρήση άνθρακα. Αυτή η εικόνα εκπροσωπεί τις εκτιμώμενες εκπομπές αερίων θερμοκηπίου ανά 1 εκατομμύριο \$ πωλήσεων στις κατοχές του κεφαλαίου. Αυτό επιτρέπει τη δημιουργία συγκρίσεων μεταξύ κεφαλαίων διαφορετικών μεγεθών.

**Αναλογία τιμής προς λογιστική αξία:** αντιπροσωπεύει την αναλογία της τρέχουσας τιμής κλεισίματος μιας μετοχής προς τη λογιστική αξία του τελευταίου τριμήνου ανά μετοχή.

**ΣΗΜΑΝΤΙΚΕΣ ΠΛΗΡΟΦΟΡΙΕΣ:**

1. Άρνητικοί παράγοντες μπορεί να προκύψουν από ειδικές συνθήκες (όπως π.χ. χρονικές διαφορές μεταξύ των ημερομηνιών συναλλαγής και διακανονισμού των χρεογράφων που αγοράστηκαν από τα αμοιβαία κεφάλαια) ή/και τη χρήση ορισμένων χρηματοπιστωτικών μέσων, συμπεριλαμβανομένων των παραγώγων, τα οποία μπορεί να χρησιμοποιηθούν για να αποκτηθεί ή μειωθεί η έκθεση στην αγορά ή/και ο κίνδυνος διαχείρισης. Οι κατανομές υπόκεινται σε αλλαγή.

**Στον Ευρωπαϊκό Οικονομικό Χώρο (EOX):** εκδίδεται από την BlackRock (Netherlands) B.V., η οποία έχει λάβει άδεια λειτουργίας και υπόκειται σε έλεγχο από την Αρχή για τις Χρηματοπιστωτικές Αγορές της Ολλανδίας (Netherlands Authority for the Financial Markets). Έδρα: Amstelplein 1, 1096 HA, Amsterdam, Τηλ.: 020 – 549 5200, Τηλ.: 31-20-549-5200. Αρ. εμπορικού μητρώου 17068311 Για την προστασία σας οι τηλεφωνικές κλήσεις συνήθως καταγράφονται.

**BGF Funds:** Το παρόν έγγραφο αποτελεί διαφημιστικό υλικό. Η BlackRock Global Funds (BGF) είναι μια εταιρεία επενδύσεων ανοικτού τύπου που συστάθηκε και έχει την έδρα της στο Λουξεμβούργο και τα προϊόντα της είναι διαθέσιμα για πώληση μόνο σε ορισμένες δικαιοδοσίες. Τα προϊόντα της BGF δεν είναι διαθέσιμα για πώληση στις ΗΠΑ ή σε πρόσωπα των ΗΠΑ. Πληροφορίες προϊόντων σχετικά με την BGF δεν επιτρέπεται να δημοσιεύονται στις ΗΠΑ. Η BlackRock Investment Management (UK) Limited είναι ο Κύριος Διανομέας της BGF και μπορεί να διακόψει την εμπορική διάθεση ανά πάσα στιγμή. Στο Ηνωμένο Βασίλειο, οι εγγραφές στην BGF είναι έγκυρες μόνο εάν πραγματοποιούνται βάσει του τρέχοντος Ενημερωτικού Δελτίου, των τελευταίων χρηματοοικονομικών εκθέσεων και του Εγγράφου Βασικών Πληροφοριών για τους Επενδυτές και στον EOX και την Ελβετία, οι εγγραφές στην BGF είναι έγκυρες μόνο εάν πραγματοποιούνται βάσει του τρέχοντος Ενημερωτικού Δελτίου, των τελευταίων χρηματοοικονομικών εκθέσεων και του Εγγράφου Βασικών Πληροφοριών για τα συσκευασμένα επενδυτικά προϊόντα για ιδιώτες επενδυτές και επενδυτικά προϊόντα βασισμένα σε ασφάλιση (PRIIPs KID) τα οποία είναι διαθέσιμα στις δικαιοδοσίες και στην τοπική γλώσσα όπου είναι καταχωρισμένα και δημοσιεύονται στις αντίστοιχες σελίδες προϊόντων στον ιστότοπο [www.blackrock.com](http://www.blackrock.com). Τα Ενημερωτικά Δελτία, τα Έγγραφα Βασικών Πληροφοριών για τους Επενδυτές, το PRIIPs KID και τα έντυπα αιτήσεων ενδέχεται να μην είναι διαθέσιμα στους επενδυτές σε ορισμένες δικαιοδοσίες όπου το Κεφάλαιο δεν έχει λάβει άδεια λειτουργίας. Οι επενδυτές θα πρέπει να κατανοούν όλα τα χαρακτηριστικά του στόχου των κεφαλαίων πριν επενδύσουν. Για πληροφορίες σχετικά με τα δικαιώματα των επενδυτών και τον τρόπο υποβολής καταγγελιών, μεταβείτε στην ιστοσελίδα <https://www.blackrock.com/corporate/compliance/investor-right>, η οποία διατίθεται στην τοπική γλώσσα σε καταχωρισμένες δικαιοδοσίες.

Κάθε έρευνα στο παρόν έγγραφο πραγματοποιήθηκε και μπορεί να έχει αναληφθεί από την BlackRock για ίδια χρήση. Τα αποτελέσματα των εν λόγω ερευνών διατίθενται μόνο παρεμπιπτόντως. Οι απόψεις που εκφράζονται δεν συνιστούν επενδυτική ή άλλη συμβουλή και υπόκεινται σε αλλαγή. Δεν απηχούν απαραίτητα τις απόψεις οποιασδήποτε εταιρείας του Ομίλου BlackRock ή οποιουδήποτε μέρους αυτού και δεν παρέχεται καμία διαβεβαίωση ως προς την ακρίβειά τους.

Το παρόν έγγραφο παρέχεται μόνο για ενημερωτικούς σκοπούς και δεν συνιστά προσφορά ή πρόσκληση προς οποιοδήποτε πρόσωπο για επένδυση σε αμοιβαία κεφάλαια της BlackRock και δεν έχει καταρτιστεί σε σχέση με οποιαδήποτε προσφορά αυτού του είδους.

© 2024 BlackRock, Inc. Με την επιφύλαξη παντός δικαιώματος. Τα BLACKROCK, BLACKROCK SOLUTIONS και iSHARES είναι εμπορικά σήματα της BlackRock, Inc. ή των θυγατρικών της στις Ηνωμένες Πολιτείες ή αλλού. Όλα τα υπόλοιπα εμπορικά σήματα ανήκουν στους αντίστοιχους κατόχους τους.

**Επικοινωνία**

For EMEA: +44 (0) 20 7743 3300 • [www.blackrock.com](http://www.blackrock.com) • [investor.services@blackrock.com](mailto:investor.services@blackrock.com)